

# FORMULAIRE DE COMMANDE DE FOURCHES

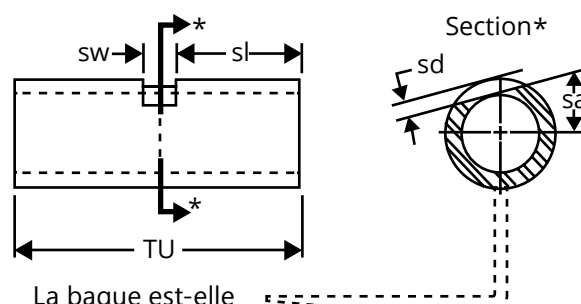
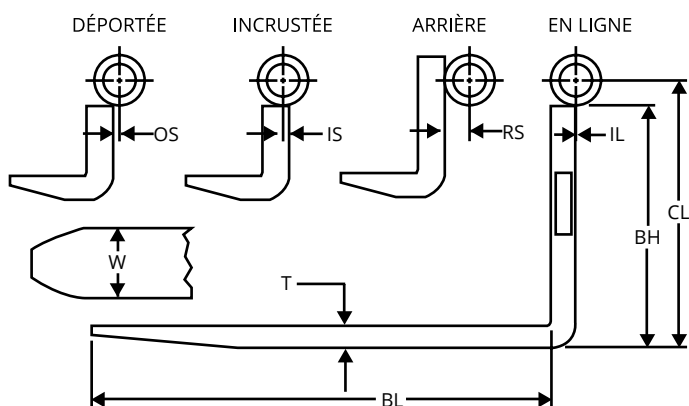
## Type avec arbre/tige/barre



### Renseignements pour la commande

Nom de l'entreprise :			Téléphone :		
Personne-ressource :			Télécopieur :		
Courriel :					
Marque de chariot :	Modèle de chariot :	Capacité du chariot :	Capacité/paire des fourches :	Centre de gravité de la charge :	

### Renseignements sur les fourches



La bague est-elle dotée d'une rainure?

Oui Non Si oui, indiquer les dimensions (TU, sa, sd, sl, sw) (encercler une réponse)

W:	OS:
T:	IS:
BL:	RS:
BH:	IL: 0
CL:	

Dia. tige :	sa:
Dia. int. arbre :	sd:
Dia. ext. arbre :	sl:
TU:	sw:


### Extrémité des fourches



N° 1



N° 2



N° 3

### Conicité des fourches



Profilé standard



Polies avec dessus entièrement profilé



Polies avec dessous entièrement profilé



Polies avec dessous profilé en deux sections

Veuillez envoyer ce formulaire dûment rempli par courriel à [fourches@vallee.ca](mailto:fourches@vallee.ca).  
Pour toute question, veuillez communiquer avec nous au 418 268-8955, poste 114.